

Krypto i Forex

Wszystkie potrzebne informacje o kryptowalutach i rynku Forex w jednym miejscu!

Stop loss: Czym jest i jak go prawidłowo ustawi?? ?

Redakcja Witryny · Wednesday, November 25th, 2020



1772 shares



Facebook 1085



Twitter 609



LinkedIn 38



Pinterest 40

Rating:

1 2 3 4 5



Sending data...



Done!

4.4 of 5. Votes: 497

Stop Loss to instrukcja dla brokera, zgodnie z którą ma on zamknąć transakcję po osiągnięciu określonego poziomu spadku ceny. Na przykład otwierasz umowę kupna aktywa za 50 USD. Oprócz prawdopodobieństwa wzrostu aktywa mogą stracić na wartości, w tym przypadku w bilansie powstaje minus, na przykład – 35 USD. Jeśli nie chcesz stracić więcej niż 7 \$ na transakcję, możesz ustawić Stop Loss. Jest to poziom ceny, przy którym transakcja zostanie automatycznie zamknięta, ustalając dla Ciebie minimalną stratę.

Spis treści:

- Podejścia do ustawiania stop loss
- Jakie podejście jest bardziej skuteczne?
- Wnioski

Teoretycznie stop loss można uznać za poprawny, jeśli po uruchomieniu cena nadal porusza się w stosunku do Twojej pozycji i nie wraca natychmiast z powrotem. Zapewne nikt nie będzie się spierał z poprawnością poprzedniego stwierdzenia, ale z praktycznego punktu widzenia jest ono nieco utopijne. Nie wiemy z góry, jakiego poziomu cena na pewno nie osiągnie. Naszym celem jest zbliżenie się do umieszczenia prawidłowego stop lossa przy użyciu podejścia probabilistycznego.


Jednak najpierw rozważmy najpopularniejsze podejścia do ustawiania stop loss.

Podejścia do ustawiania stop loss

- **Stopy.** Do tego podejścia zaliczamy stop loss, którego wielkość określana jest jako stała wartość w punktach i stały procent depozytu. Ustawienie tego typu stop loss jest dość proste, ale jego użycie jest równoznaczne z rzuceniem monet: „trafi”, „nie trafi”. Matematycznie, użycie stałego stop loss, nie otrzymujesz ani wzrostu, ani spadku prawdopodobieństwa udanej transakcji.
- **Na poziomach wsparcia i oporu.** Podejście to jest opisane w większości klasycznych księzek i jest najbardziej popularne, polega na umieszczeniu stop lossa na poziomie górnego wybicia oraz określonych cen (1,3500). Z reguły na tych poziomach gromadzi się duża liczba zleceń stop.
- **Poza poziomami i określonymi cenami.** Podejście jest odwrotne do poprzedniego. Jego zasadą jest nieumieszczanie stop lossów tam, gdzie umieszcza je większość uczestników rynku.


Jakie podejście jest bardziej skuteczne?

Wszyscy zgodzą się, że cena często i celowo przekracza zlecenia stop loss, a następnie wraca na poprzedni poziom. Wynika to z faktu, że dany gracz zyskuje wolumen swojej pozycji dzięki naszemu stop lossom. Na tej podstawie możemy śmiało powiedzieć, że im większa kumulacja stop loss na określonym poziomie, tym większe jest prawdopodobieństwo, że cena o niego zahaczy. Przyjrzyjmy się typowemu układowi zleceń stop uczestników dla pary EUR / USD:



typowy obraz lokalizacji stop lossów na rynku forex: wolumeny stop loss w tej chwili, migawka stop loss

Zaznaczmy teraz na tym samym wykresie poziomy akumulacji zleceń oraz strefy skądania zleceń stop dla każdego z opisanych powyżej podejść:



podjęcia do ustawiania stop lossów i stref akumulacji zleceń: SL na poziomach wsparcia, SL poza poziomami wsparcia, strefa akumulacji zleceń stop

Wnioski


Jak widać na wykresie, główne obszary akumulacji zleceń znajdują się na poziomach wsparcia i oporu, a jeśli przyjrzymy się uważnie, pokrywają się one również z okręgowymi poziomami cen. I jak zdefiniowaliśmy powyżej, aby nasze zlecenie stop nie zostało przypadkowo dotknięte, powinno być umieszczone poza strefą akumulacji zleceń. Podsumujmy:

- **Niewłaściwy SL** – na poziomach wsparcia / oporu i okręgowych cenach. Większość zleceń stop znajduje się na tych poziomach, więc są one stale przebijane.
- **Neutralny SL** – stały stop loss w punktach lub procent depozytu, jest ustalany niezależnie od sytuacji rynkowej, dlatego może wpasować zarówno w strefę kongestii, jak i poza nią.
- **Prawidłowy SL** znajduje się poza poziomami i okręgowymi cenami. W ten sposób unikamy poziomów akumulacji zleceń, zwiększamy prawdopodobieństwo, że nasz stop loss zostanie uruchomiony tylko w przypadku niepowrotu ceny do poprzedniego poziomu.

Wyznaczyliśmy prawidłowy stop loss – gdzie go umieścić?

Tak więc ustaliliśmy empirycznie, która z opcji stop loss jest poprawna, jednak ona również ma kilka opcji, patrz rysunek po prawej stronie, aby uzyskać więcej informacji.

Pozostało tylko jedno pytanie: „Czy należy umieścić zlecenie stop przed poziomem czy za nim?” Uważamy, że należy go postawić przed poziomem górnego wybicia, a opinia o tym podzieliła wielu odnoszących sukcesy traderów, którzy twierdzą, że należy pracować wyjątkowo „od stopu”.



ustaw poprawnie stop loss: 1. do maksymalnego poziomu, 2. daleko poza maksymalny poziom, strefa akumulacji zlece? stop

Jak zarabia? na gie?d?? Przeczytaj w [nast?pnym artykule](#).



1772 shares

• **f** Facebook 1085

•  Twitter 609

• **in** LinkedIn 38

•  Pinterest 40

-

Copy URL

•

[Download](#)

-

Email

-

Print

Powiązane posty:



Forex: jak zacząć handel? Odpowiedzi na podstawowe pytania...



Indeks giełdowy: Co to jest i jak wpływa na rynek 2021? ?



- Ile możesz zarobić na Forex? 2021 ???



- Demo konto Forex bez rejestracji: jak i gdzie otworzyć?? Demo...



- Gdzie kryptowalut i jak handlować kryptowalutami 2021



- Jak zarabiać na giełdzie? Czy to możliwe i czy można na si...

- EasyMarkets – Dostawca handlu online na rynku forex,...

ricei

•

Nicehash opinie 2021

This entry was posted on Wednesday, November 25th, 2020 at 3:01 pm and is filed under [Inwestycje](#). You can follow any responses to this entry through the [Comments \(RSS\)](#) feed. Both comments and pings are currently closed.